

תלמידים
המחנכים

לכל הכיתה
כדור במגרש
ארגנו משחק

פנו למחנכת
וארגנו משחק
גמדי-ענקי כיסוי

מחנכים
המחנכים

בקשו מהחברים
לנקות קשקושים
מהשולחנות בכיתה

ארגנו עבור
המחנכת סלסלת
מתוקים מהכיתה



(טווחטט עטטטטט)
אמממ טווחמ
עטטטט טווחמ

טלמטטט טווחמ
לטטטט טווחמ
טווחמ טווחמ
לטטטט טווחמ

ביתנו
המחנכים

חופים טובים
טלמטטט טווחמ
לטטטט טווחמ

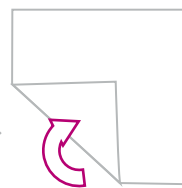
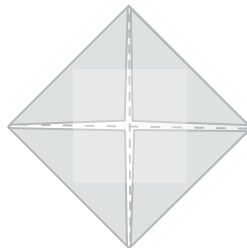
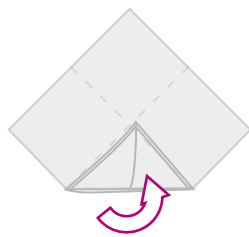

התקשרו אחת"צ
לילד/יה שלא
הגיע/ה היום
לכיתה ושאלו אותו/ה
מה שלומה/ה?

המחנכים
המחנכים

הופכים מעשים טובים למשחק ילדים:



הוראות הכנה להכנת משחק קווה-קווה:



6. הכניסו את
האצבעות לתוך
כיסוני הקווה-קווה
ואתם מוכנים לעשות
מעשים טובים.

5. קפלו את
הנייר לחצי באורך
וברוחב, ולאחר
מכן פתחו את
הקיפול חזרה.

4. הפכו את הנייר
וקפלו כל פינה
של המעוין כלפי
המרכז.

3. התוצאה
אמורה להיראות
כך. אם לא? חזרו
שלב אחד אחורה.

2. הניחו את הריבוע
הגזור לפיכם, כאשר
החלק הלבן
(ללא הסימונים)
פונה כלפי מעלה.
קפלו כל פינה של
הריבוע למרכז.

1. גזרו את הנייר
לפי הקו המקווקו
שמסומן על גבי
הנייר.